



Het Rhedens  
Postbus 35  
6950 AA Dieren  
info@hetrhedens.nl

# Kennismaking brugklasleerlingen 20 juni 2023

Informatieboekje  
schooljaar 2023-2024

# BRUGKLAS

**Het Rhedens De Tender**  
Harderijkerweg 1-B  
6952 AA Dieren  
0313 422 765  
infodetender@hetrhedens.nl

**Het Rhedens Dieren**  
Doesburgsedijk 7  
6953 AK Dieren  
0313 490 900  
infodieren@hetrhedens.nl

**Het Rhedens Rozendaal**  
Kleiberglaan 1  
6891 DK Rozendaal  
026 364 68 45  
inforozendaal@hetrhedens.nl

*Leren, ontplooiën, samenleven*


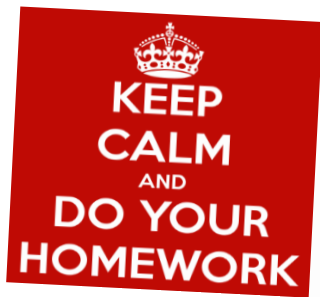


**BRUGKLAS**

**VOEL JE JE NET  
OP JE GEMAK**

**KOMT JE MOEDER  
BINNEN MET JE  
BROODTROMMEL**

*Loesje*



## Welkom!

Beste brugklasleerling,

Vandaag maak je kennis met je klasgenoten en met de coaches van de klassen. Je zult het vast wel spannend vinden! Alle medewerkers van Het Rhedens Dieren, in het bijzonder de afdelingsleiders onderbouw en de coaches, heten je van harte welkom.

We wensen je alvast een leerzame en leuke tijd op Het Rhedens. Op onze school gaan we respectvol met elkaar om en vinden we het belangrijk dat we goed samenwerken en samenleven. Voor het leren is dat heel belangrijk.

We zijn trots op ons mooie schoolgebouw en vragen je dan ook nu al om zorgvuldig om te gaan met onze spullen, met die van je medeleerlingen en die van jezelf. Ook met de mobiele telefoons gaan we zorgvuldig om.

Onze school is rookvrij. Dat betekent dat leerlingen, medewerkers en ook bezoekende ouders of andere gasten op het terrein van de school niet mogen roken. Dit past ook helemaal in het kader van 'de gezonde school'. Het menu van de kantine is daar eveneens op aangepast.

In dit boekje vind je informatie over het bestellen van boeken. Ook is er een lijst opgenomen met andere materialen die je nodig hebt als je straks, na de zomervakantie, echt gaat beginnen.

Je gaat met je klas vandaag ook langs de fotograaf, die een foto maakt voor je leerlingenpas. Zo heb je in september, meteen aan het begin van het schooljaar, een pasje waarmee je onder andere in de mediatheek boeken kunt lenen.

Op dinsdag 29 augustus word je op school verwacht. In de eerste schoolweek organiseren we verschillende introductieactiviteiten. In de vakantie krijg je nog post met informatie over je eerste schooldag en over het introductieprogramma. Daarin staat onder meer hoe laat je precies op school moet zijn en welke spullen je mee moet brengen.

Verder kun je altijd allerlei informatie vinden op onze website [www.hetrhedens.nl](http://www.hetrhedens.nl). Neem er regelmatig een kijkje! Op de pagina 'groep 7 en 8' zijn veel gestelde vragen opgenomen. Hier vind je allerlei vragen én de antwoorden.

Voor nu een leuke middag gewenst. Straks een fijne vakantie, maar eerst een goed afscheid van de basisschool. We zien elkaar weer eind augustus. Tot dan!

Vriendelijke groeten,

Mw. Y. Gerridzen (waarnemend afdelingsleider)  
en mw. G.A. Woesthoff,  
afdelingsleiders onderbouw.

## Adresgegevens

De school en de mensen die er werken, zijn op verschillende manieren bereikbaar.

Hier de belangrijkste (adres)gegevens:

Scholengemeenschap Het Rhedens locatie Dieren

*Postadres:* Postbus 35, 6950 AA Dieren

*Bezoekadres:* Doesburgsedijk 7, 6953 AK Dieren

Tel: 0313-490900

Email: [infodieren@hetrhedens.nl](mailto:infodieren@hetrhedens.nl)

Website: [www.hetrhedens.nl](http://www.hetrhedens.nl)



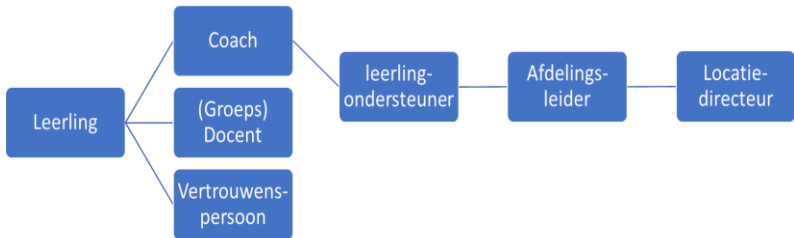
[www.facebook.com/hetrhedens/](http://www.facebook.com/hetrhedens/)



[www.instagram.com/het\\_rhedens/](http://www.instagram.com/het_rhedens/)



## Wie wat waar



Elke leerling heeft een *coach*. Als je vragen hebt of je maakt je ergens zorgen over, dan kun je bij je coach terecht. Hij of zij zal naar je luisteren en kan je – als dat nodig is - doorverwijzen naar de juiste persoon. Hij of zij heeft regelmatig een gesprekje met jou om te kunnen volgen hoe het met je gaat.

Elke klas heeft ook een *groepsuurdocent* die, naast lesgeven, een aantal speciale taken heeft. Zo let hij/zij - samen met de andere coaches - op de sfeer in de klas, is samen met de klas betrokken bij activiteiten op school, hij/zij kan je tips geven voor hulp bij het leren, enz.

De *leerling-ondersteuners* onderbouw zijn ook beschikbaar om je te helpen bij vragen en eventuele problemen. Je kunt bij hen terecht als je iets kwijt wil.

De *afdelingsleider* is eindverantwoordelijk voor de gang van zaken op de afdeling.

Er zijn op school ook twee *vertrouwenspersonen* werkzaam, namelijk mevrouw J. van Dis-Fluyt en de heer R. van Delft. Je kunt met één van hen een afspraak maken als je problemen hebt van vertrouwelijke aard.

## VERTROUWENSPERSONEN



## Hoe ziet een schooldag er uit

Als leerling van Het Rhedens Dieren kom je in een brugklas, een zogenaamde dakpanklas. We kennen de volgende brugklassen: BK – KT – TH – HV.

Na de zomervakantie start je met enkele introductiedagen. Deze dagen, van dinsdag 29 augustus tot en met vrijdag 1 september, staan in het teken van kennis maken met elkaar. Informatie over de eerste schooldag en over de verdere introductie ontvang je in de vakantie, per brief.

Het lesrooster kun je op je Chromebook of laptop bekijken of via je mobiele telefoon.

- Elke dag heb je maximaal 8 (meestal 7) lessen van 50 minuten. Na elke 2 lessen heb je een pauze. In het schema op de volgende bladzijde zie je de les- en pauzetijden.
- De eerste les start om 8.20 uur. De eerste bel gaat om 8.15 uur. Het is de bedoeling dat je in het lokaal bent als de bel van 8.20 uur gaat, zodat de les op tijd kan beginnen.
- Je hoeft niet de hele dag met een volle boekentas te sjouwen. Je kunt de boeken in je kluisje leggen en in de pauzes omwisselen voor de boeken die je de volgende twee lessen nodig hebt.
- Soms hanteren we een 30-minutenrooster, bijvoorbeeld op dagen dat er leerling-besprek-vergaderingen of studiemiddagen zijn. Zo beperken we de lesuitval. Het wordt vooraf gemeld als er sprake is van een 30-minutenrooster en welke tijden er dan gelden.



## Lestijden het Rhedens Dieren

Lesuur 1	08.20 u – 09.10 u
Lesuur 2	09.10 u – 10.00 u
<i>Pauze</i>	10.00 u – 10.20 u
Lesuur 3	10.20 u – 11.10 u
Lesuur 4	11.10 u – 12.00 u
<i>Pauze</i>	12.00 u – 12.30 u
Lesuur 5	12.30 u – 13.20 u
Lesuur 6	13.20 u – 14.10 u
<i>Pauze</i>	14.10 u – 14.25 u
Lesuur 7	14.25 u – 15.15 u
Lesuur 8	15.15 u – 16.05 u

De bovenbouwleerlingen pauzeren op andere tijden.



## Leermaterialen algemeen 1<sup>e</sup> leerjaar

### Chromebook

Omdat wij veel gebruik maken van digitaal lesmateriaal, huurt of leent elke leerling bij ons een Chromebook. Een Chromebook is een relatief goedkope, kleine laptop die werkt met een online besturingssysteem: Chrome OS. Enkele belangrijke voordelen zijn: de korte opstarttijd, de lange accuduur en de stabiliteit. Leerlingen slaan hun werk op in hun persoonlijke Drive van Google. Schoolwerk wordt gegenereerd via Google Classroom met educatieve apps.

Over allerlei bijzonderheden die te maken hebben met huur en gebruik van de Chromebook, ontvang je bij dit boekje een brief, keuzeformulier en huurovereenkomst voor je ouders/verzorgers. De Chromebook zelf ontvang je aan het begin van het schooljaar.

In kantoor H1.00 is een ICT servicepunt, waar je dagelijks terecht kunt voor problemen met of vragen over het gebruik van je Chromebook.

Op onze website [www.hetrhedens.nl](http://www.hetrhedens.nl) vind je nog veel meer informatie over Chromebooks.

### Kluisje

Op je eerste schooldag ontvang je de kluisleutel. Hiervoor vragen wij een borg van €5,-. Neem dit de eerste schooldag mee!


## Je zorgt zelf voor de volgende zaken:

Algemeen	Boekentas
	Agenda
	Pennen
	Liniaal
	Potloden en kleurpotloden
	Puntenslijper
	Gum
	Schaar
	Lijm (stift)
	Markeerstiften
	Whiteboardstiften
	Geodriehoek (harde uitvoering, niet buigzaam)
	Passer
	Schriften (lijntjes)
	Ruitjesschriften (ruitjes 1x1 cm)
	Snelhechters
	Kaftpapier
	Stickers/etiketten
	Oortjes (voor werken aan de Chromebook)




Voor een aantal vakken zijn extra materialen nodig. Deze heb je in ieder geval thuis liggen; de docent geeft het aan als je iets mee naar school moet nemen. Zie hiervoor de overzichten op de volgende pagina's.

## Leermaterialen dakpan BK

Nederlands	Woordenboek (of toegang tot digitale versie)
Duits	Woordenboek Nederlands-Duits en Duits-Nederlands (of toegang tot digitale versie)
Wiskunde 	<b>Casio FX-82-EX</b> ( <i>een ander type is niet toegestaan!</i> )
	1 A4-schrift met ruitjes van 1 x 1 cm
	Geodriehoek (niet buigzaam)
	Passer met vastzet wiel (zie plaatje hiernaast)
Beeldende vorming	Lijmstift; schaar; gum; 1 watervaste fineliner; 1x potlood 2B (zacht); een doosje met minimaal 12 kleurpotloden (bij voorkeur Bruijnzeel).
	<i>(Aan het begin van het schooljaar levert de docent BV een 'dummy' (= tekenwerkboek), waarin tekenwerkstukken gedurende de schoolloopbaan worden verzameld, dit wordt verstrekt door school)</i>
Lichamelijke Opvoeding	Goede sportkleding d.w.z. een shirt met mouwtjes (dus géén hemdje) en een korte of lange sportbroek. Verder binnensportschoenen: géén grof profiel en géén zwarte zolen, tenzij op de zool staat aangegeven 'non marking'.
	Ongeveer vanaf april tot de herfstvakantie zijn de LO-lessen buiten. Zorg dan voor goede buitensportschoenen en een (sport)jack of vest.
	Gymkleding is andere kleding dan de normale dagelijkse kleding. Elke leerling heeft eigen gymkleding mee naar school en gymt dus niet in de kleding waarin hij/zij de hele dag op school de andere lessen volgt.
Science	2H (hard) en HB potlood, GEO-driehoek en een rekenmachine.

## Leermaterialen dakpannen KT, TH en HV

Nederlands	Woordenboek digitaal; 2 x schriften A5 met lijntjes
Duits	Woordenboek Nederlands-Duits en Duits-Nederlands (of toegang tot digitale versie)
Engels	Snelhechter met lijntjespapier;
Frans	Woordenboek Nederlands-Frans en Frans-Nederlands of toegang tot digitale versie); Klein schrift met lijntjes
Aardrijks- kunde (h/v)	Grote Bosatlas, 56e druk (kopen of toegang hebben tot); Snelhechter
Wiskunde  	1 A4schrift met ruitjes van 1 x 1 cm., een (niet buigzame!) geodriehoek en een passer
	<b>Casio FX-82 EX</b> (een ander type is niet toegestaan!)
	1 A4-schrift met ruitjes van 1 x 1 cm
	Geodriehoek (niet buigzaam)
	Passer met vastzet wiel (zie plaatje hiernaast)
Beeldende vorming	Lijmstift; schaar; gum; 1 watervaste fineliner; 1x otlood 2B (zacht); een doosje met minimaal 12 kleurpotloden (bij voorkeur Bruijnzeel).
	<i>(Aan het begin van het schooljaar levert de docent BV een 'dummy' (= tekenwerkboek), waarin tekenwerkstukken gedurende de schoolloopbaan worden verzameld, dit wordt verstrekt door school)</i>

Zie verder op de volgende pagina

Lichamelijke Opvoeding	Goede sportkleding d.w.z. een shirt met mouwtjes (dus géén hemdje) en een korte of lange sportbroek. Verder binnensportschoenen: géén grof profiel en géén zwarte zolen, tenzij op de zool staat aangegeven 'non marking'.
	Ongeveer vanaf april tot de herfstvakantie zijn de LO-lessen buiten. Zorg dan voor goede buitensportschoenen en een (sport)jack of vest.
	Gymkleding is andere kleding dan de normale dagelijkse kleding. Elke leerling heeft eigen gymkleding mee naar school en gymt dus niet in de kleding waarin hij/zij de hele dag op school de andere lessen volgt.
Science	2H (hard) en HB potlood, GEO-driehoek en een rekenmachine.



## Hoe kom je aan je schoolboeken?

Leermiddelen, dus boeken en ook andere materialen, worden geleverd door de firma Osingadejong. Vóór de zomervakantie ontvang je een e-mail van Osingadejong met bestelinstructies. Zodra de leermiddelenlijst online staat is het bestellen van boeken mogelijk. Dit is pas in de loop van juli. De precieze datum is nog niet bekend.



The advertisement features a grey background with a red banner in the center containing the text: **JE LEERMIDDELEN VOOR VOLGEND JAAR BESTEL JE ZO**. Above the banner is the website address [www.mijnleermiddelen.nl](http://www.mijnleermiddelen.nl). Below the banner is a photograph of a desk with a laptop, a smartphone, a coffee cup, and a small potted plant. In the bottom right corner of the photo is a red heart-shaped logo with the text "mijn leermiddelen .NL". At the bottom of the advertisement is a red bar with the text "BESTEL HIER JE LEERMIDDELEN".

Om je boeken te kunnen bestellen heb je een schoolaccount nodig (zie volgende pagina 'inloggegevens') en een leerlingnummer. Dit leerlingnummer vind je op de brief met informatie over de Chromebook, die je ontvangt bij dit boekje.

## Inloggegevens

Om als leerling toegang te hebben tot programma's als Magister, Google en je Chromebook, moet er voor elke leerling een schoolaccount aangemaakt worden. Hierover ontvangen alle leerlingen en hun ouder(s)/verzorger(s) per e-mail bericht op 20 juni 2023. Dit betreft een e-mail voor de activatie van het schoolaccount.

- De mail wordt verstuurd naar het privé e-mailadres dat staat geregistreerd in Magister (dit adres is opgenomen bij aanmelding).
- Zowel de leerling als de ouder/verzorger ontvangt een aparte activatiemail voor ieders eigen account. Beide moeten dus apart worden geactiveerd.

Zorg dat je de inloggegevens (gebruikersnaam en wachtwoord) **goed bewaard**. Maak er bijvoorbeeld een foto van met je mobiele telefoon. Je zult de gegevens vanaf je eerste schooldag nodig hebben.

## Magister

The logo for Magister, featuring the word "Magister" in a blue, sans-serif font with a small orange dot at the end of the word.

Om alle leerlingengegevens goed bij te houden, werken we met het leerlingvolgsysteem van *Magister*. Daarin staan je persoonlijke gegevens, maar worden ook je leerresultaten bijgehouden. In de 'ELO' (elektronische leeromgeving) van Magister staat informatie over onder andere je lessen. Je docent of afdelingsleider meldt daar belangrijke berichten. Kortom: een schooldag zonder raadplegen van Magister is geen volledige schooldag. In de folder over Magister die je vandaag krijgt, vind je meer informatie over dit leerlingvolgsysteem.



## Lesrooster in Zermelo

Op Het Rhedens Dieren werken we met het roosterprogramma Zermelo.



Er wordt een basisrooster gemaakt voor een aantal weken, maar er kunnen dagelijks wijzigingen zijn. Als een docent zich bijvoorbeeld ziek meldt, kan de les opgevangen worden of een les worden verschoven.

Deze wijzigingen zijn het snelst te zien door in te loggen in Zermelo. Je krijgt hiervoor een aparte e-mail met een gebruikersnaam (dit is altijd je leerlingnummer), een wachtwoord en een link waarmee je online toegang krijgt tot het rooster. Je hoeft geen app te downloaden uit een appstore. Je Zermelo-account kan helaas niet gekoppeld worden met de accounts voor Magister en Google.

Ook je ouder(s)/verzorger(s) ontvangen inloggegevens om jouw lesrooster te kunnen bekijken. Hun gebruikersnaam bestaat uit de letter v gevolgd door 4 cijfers en ze krijgen een eigen wachtwoord. Wanneer er al een broer of zus op Het Rhedens zit, ontvangen je ouders/verzorgers geen nieuwe inloggegevens voor Zermelo. Je ouders/verzorgers zien het rooster op hetzelfde moment als jij.

**Schema met tijden voor de ontvangst van de nieuwe brugklasleerlingen op dinsdag 20 juni 2023 inclusief schema fotograaf en ijsje.  
De fotograaf zit op de afdeling Z&W.**

<b>Klas</b>	<b>Foto</b>	<b>Ijsje</b>	<b>Lokaal</b>
DBK1A	13.10	13.20	h120
DBK1B	13.20	13.30	h122
DBK1C	13.30	13.40	h123
DKT1F	13.40	13.50	h125
DKT1G	13.50	14.00	h126
DKT1H	14.00	14.10	h119
DTH1M	14.10	14.20	h115
DTH1N	14.20	14.30	h116
DTH1O	14.30	14.40	h128
DHV1Q	14.40	14.50	h118
DHV1R	14.50	15.00	h127



## Overzicht en afkortingen van coaches

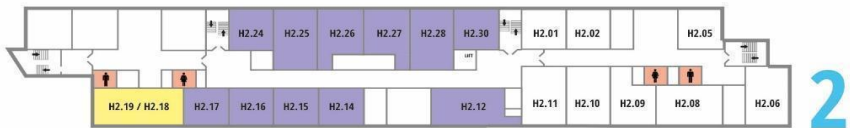
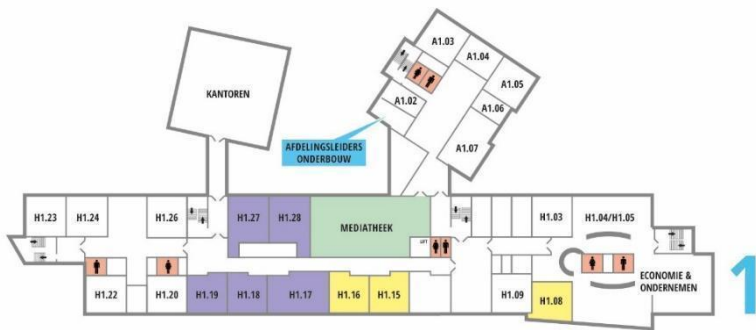
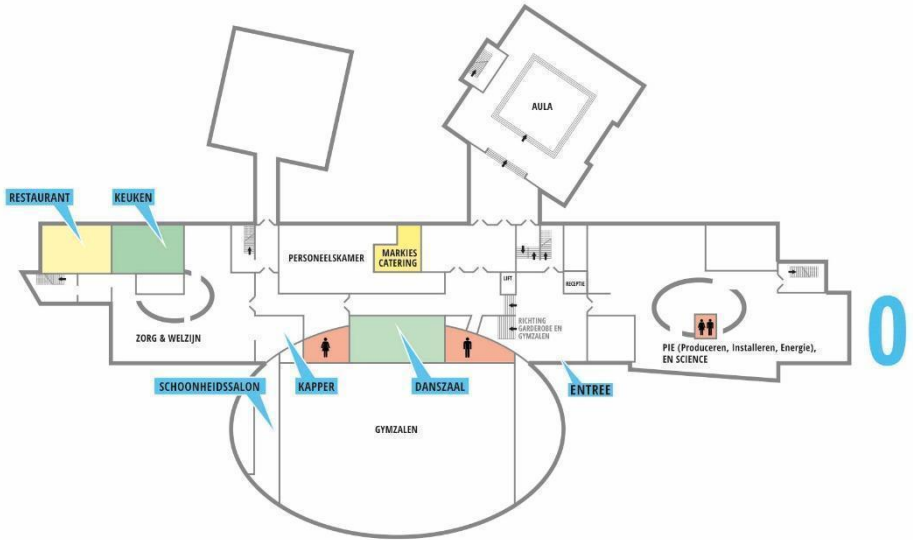
	<b>Dakpan DBK</b>		<b>Dakpan DKT</b>
HES	Mw. van der Heiden	BVB	Dhr. v. Brummelen
PKF	Dhr. Parlak	TEM	Mw. Tempel
ROJ	Mw. Roording	GER	Dhr. v. Gernerden
		STF	Mw. Steggerda
	<b>Dakpan DTH</b>		<b>Dakpan DHV</b>
PEL	Dhr. Pelgrom	COL	Mw. Cornelese
PAU	Mw. Paul	BVR	Mw. van den Broek
SAJ	Mw. Jansen	RBG	Mw. Roosenboom
VOO	Mw. De Voogd	WEM	Dhr. Westera

## Overzicht en verklaring van lesaanduidingen

ak	aardrijkskunde
bi	biologie
bv	beeldende vorming
dr	drama
Du	Duits
En	Engels
Fa	Frans
gs	geschiedenis
kc	keuzeclinic
lo	lichamelijke opvoeding
gu	groepsuur
mema	mens & maatschappij
mena	mens & natuur
mu	muziek
Ne	Nederlands
sc	science
wi	wiskunde

Niet elke klas krijgt al deze vakken; de vakken die op het rooster staan, verschillen per dakpan.

# Hulp om je weg te vinden in de school: een plattegrond van elke verdieping.



## Receptie, conciërges, onderwijsassistenten, mediatheek en kantine

Behalve je coach, de leerling-coördinator, de afdelingsleider en alle docenten, zijn er nog meer mensen op school met wie je te maken krijgt en wie je, als het nodig is, om hulp kunt vragen:



Bij de *receptie* moet je je melden als je te laat komt en je kunt er terecht voor verloren en gevonden spullen. Bezoekers melden zich bij de receptie en worden van daaruit verder geholpen.

De *conciërges* hebben een belangrijke rol in de dagelijkse gang van zaken in en om school. Ze houden toezicht, kunnen je helpen bij allerlei EHBO-zaken of vragen over corvee. Verder hebben ze een reservesleutel voor je kluisje.

De *onderwijsassistenten* kunnen je ook helpen bij vragen over het reilen en zeilen binnen de school. Zij vangen soms lessen op als een docent afwezig is, of bieden extra hulp in de klas. Ook hebben ze een rol bij het leren plannen en organiseren van je school- en huiswerk.

De *technisch onderwijsassistenten (toa's)* ondersteunen de docent en de leerlingen bij de praktijklessen. Ze treffen voorbereidingen zodat in lessen als biologie, natuurkunde, scheikunde en science proeven kunnen worden uitgevoerd.

Onze school beschikt over een ruime *mediatheek*, die voorzien is van een grote collectie boeken, tijdschriften en dvd's. Op vertoon van je leerlingenpasje mag je boeken of dvd's lenen. De mediatheek biedt ook plaats aan het *studiecentrum*, waar je in alle rust zelfstandig kunt werken, de krant kunt lezen of aan de slag kunt met je huiswerk. Er is een onderwijsassistent aanwezig om je te begeleiden. Het studiecentrum is van maandag t/m donderdag open van 14:15 uur t/m 16:45 uur. Je kunt er dus 2,5 uur werken onder begeleiding.



Natuurlijk is er ook een *kantine*, waar je in de pauzes iets te eten en/of te drinken kunt kopen. De catering is uitbesteed aan Markies. De medewerkers van dit bedrijf zorgen voor een gezond en lekker aanbod.

**Markies**  
CATERING

## Tenslotte

Fijn dat je er was! Heb je een leuke kennismaking gehad op Het Rhedens? Hopelijk heb je een goede indruk gekregen van je klas, van de coaches, van het gebouw en stelt het je gerust dat je een kijkje hebt kunnen nemen in de school waar je na de zomervakantie naartoe gaat.

Een leuke en fijne vakantie gewenst. Je ontvangt in de vakantie bericht hoe laat je op 29 augustus wordt verwacht. Heel graag tot dan!





## Ruimte voor aantekeningen

---

---

---

---

---

---

---

---

---

---

---

---

---

---

---

---

